

Delårsöversikt

Januari – juni 2018



Folksamgruppen

2018

Folksam

Översikt: Folksamgruppen

Folksam totalt	Jan – juni 2018	Jan – juni 2017	2017	2016
Folksam kundindex (FKI), %	73 ⁷	79	78	79
Premier, Mkr ¹	34 641	33 211	49 939	47 023
Förvaltad kapital, Mkr ^{2,3,4}	416 441	389 341	394 125	375 794
Fondförsäringstillgångar, Mkr ^{3,4,5}	150 229	135 552	139 632	124 042
Antal heltidstjänster ⁶	3 720	3 706	3 716	3 731

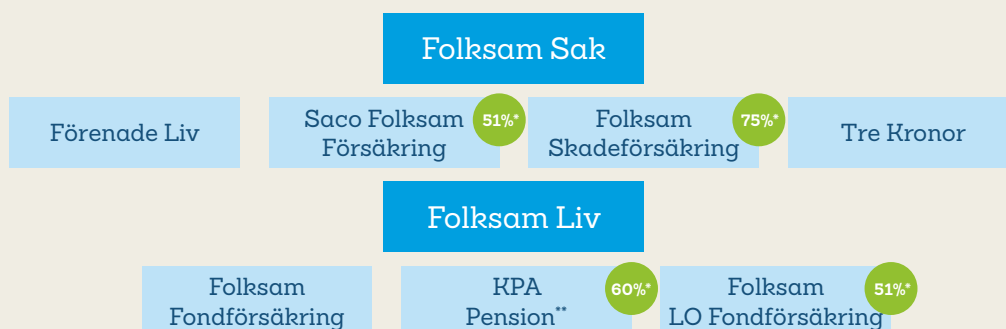
- ¹ Premier omfattar premieintäkt i sakförsäkring, premieinkomst i livförsäkring samt inbetalningar från sparare i fondförsäkring i samtliga tio försäkringsbolag.
- ² Konsumentkooperationens pensionsstiftelse ingår ej.
- ³ Avser vid periodens slut.
- ⁴ Tillgångar enligt totalavkastningstabell med avdrag för bolagsstrategiska innehav, vilket i huvudsak avser värdet av dotterföretag.

- ⁵ Placeringsstillgångar för vilka försäkringstagarna bär risken.
- ⁶ Baseras på betald tid under perioden.
- ⁷ Ny mätmetod som medför lägre numerärt värde. Utfallet för perioden januari till juni 2018 är likvärdigt med utfallet för helåret 2017. I det nya FKI-mätetalet ingår inte partner och företag, utan bara privat- och individmarknad.

Väsentliga händelser under perioden (jan–juni):

- Folksam lanserade den nya produkten Privatpension. Det är en traditionell försäkring som riktar sig främst mot Folsams drygt en miljon kunder i åldrarna 25 till 55 år som idag saknar sparande.
- Folksamgruppen förvärvade i ett exklusivt förfarande obligationer som Världsbanken (IBRD) gav ut till ett värde av 350 miljoner amerikanska dollar eller knappt 2,8 miljarder kronor.
- Folksam lanserade den nya digitala tjänsten "Hitta vårdgivare utomlands" för att hjälpa kunderna att hitta kvalitets-säkrade läkarmottagningar.
- KPA Pension toppar för sjunde året i rad listan över pensionsbranschens mest hållbara varumärken och Folksam placerar sig på en andraplats i försäkringsbranschen i Sustainable Brand Index stora undersökning.
- KPA Pensionsförsäkring anpassade från och med den 29 mars 2018 den garanterade räntenivån för premiebestämd traditionell försäkring från 0,75 procent till 0,50 procent före skatt och avgifter. Garantin beräknas på 85 procent på det belopp som betalas in.
- Folksamgruppen köpte gröna obligationer till ett värde av drygt tre miljarder kronor (400 miljoner amerikanska dollar) som Europeiska investeringsbanken gav ut. Det är Folksamgruppens hittills största enskilda förvärv.
- Folksamgruppen lanserade tillsammans med Aberdeen Standard Investment en fond-i-fond för fastighetsinvesteringar och som bara är öppen för bolag i Folksamgruppen. Avsikten är att investera 300 miljoner Euro på den europeiska marknaden under de kommande tre till fyra åren.
- Finansinspektionen godkände överlåtelsen av Förenade Livs försäkringsbestånd till Folksam Sak och Folksam Liv. Överlåtelsen genomfördes per den 1 juni.

Fyra varumärken, två koncerner och tio försäkringsbolag



* Avser Folksamgruppens ägarandel.

** Varumärket KPA Pension omfattar moderbolaget KPA AB, försäkringsbolagen KPA Livförsäkring AB (publ) (KPA Livförsäkring) och KPA Pensionsförsäkring AB (publ) (KPA Pensionsförsäkring) samt KPA Pensionservice AB.

I den här delårsöversikten redovisar vi Folksam totalt, Folksam Sak-gruppen och Folksam Liv-gruppen. Med grupp avses samtliga försäkringsföretag inom Folksam Liv och Folksam Sak, det vill säga både de som konsolideras och de som inte konsolideras. Undantaget från detta i nyckeltalstabellerna för Folksam Liv-gruppen och Folksam Sak-gruppen är solvenskvoten som avser respektive legal koncern. Vi koncentrerar oss på resultaten för moderbolagen Folksam Sak och Folksam Liv samt dotterföretaget KPA Pensionsförsäkring. Vi redovisar även ett antal centrala nyckeltal för de övriga dotter- och intresseföretagen inom Folksamgruppen.

Fortsatt fokus på kunderbjudandet

Vi fortsätter med vårt intensiva arbete för att utveckla vårt kunderbjudande ytterligare. Arbetet med de nya regelverken fortskrider som planerat.

Folksamgruppens totala premievolymer uppgick under halvåret till 34 641 (33 211) miljoner kronor. Den huvudsakliga tillväxten fortsätter att komma från kollektivavtalade tjänstepensioner, och framför allt dotterföretaget KPA Pension. Inom sakförsäkringsverksamheten låg premieintäkterna i nivå med förra året. Totalavkastningen för våra bolag blev något högre än nivåerna året innan, främst till följd av högre avkastning från aktieportföljerna. Under perioden gjorde vi flera investeringar som sticker ut. I februari gjorde vi vår tredje obligationsinvestering på 350 miljoner amerikanska dollar av ett organ inom Världsbanken. Den här gången gällde det dock inte gröna obligationer, utan genom förvärvet vill vi lyfta fram FN:s 17 globala utvecklingsmål och rikta fokus mot fem av dem. Den andra investeringen gjorde vi i april. Till ett värde av 400 miljoner amerikanska dollar, eller drygt tre miljarder kronor, köpte vi gröna obligationer som Europeiska investeringsbanken gav ut. Det är Folksamgruppens hittills största enskilda förvärv. Det innebär att vi passerat 20 miljarder kronor i tillgångsslaget och närmar oss målet om att före utgången av 2018 äga minst 25 miljarder kronor i det. Det känns bra.

Den världsekonomiska utvecklingen är stark och den internationella valutafonden IMF:s BNP-prognoser på närmare fyra procent i tillväxt både 2018 och 2019 står kvar. De utvecklade länderna i Europa och Asien, liksom USA, utvecklas stabilt, även om världen fortsatt står inför många politiskt svåra utmaningar.

Inom Folksamgruppen har vi haft fortsatt fokus på utveckling. Inte minst när det gäller hur vi möter våra kunder, men också på effektivisering. Även om mycket sker löpande, har vi höjt växeln ytterligare inför de närmsta åren. För att skapa tydligare resultatansvar har vi renodlat organisationen till att endast omfatta affärsområdena Liv och Sak från och med den första april 2018. På det här sättet ökar vi trycket på effektivisering, som i slutändan gör det möjligt för oss att sätta lägre premier och bättre villkor för våra kunder och ägare. Vi har också fokus på försäljningen, som vi inte är fullt tillfreds med inom alla områden. Vi vill uppnå en mer stabil försäljning över tid och fler kunder som söker sig till oss för att vi kan erbjuda det de behöver – trygghet. Lanseringen av den nya produkten Privatpension är en del av det arbetet. Det är en traditionell försäkring som främst riktar sig mot våra drygt en miljon kunder i åldrarna 25 till 55 år som idag saknar sparande.



Allt detta sker parallellt med införandet av de genomgripande och välkända regelverken GDPR, PRIIP, IDD, MIFID och POG och IORP. I början av juli kom promemorian om en ny tjänstepensionsreglering. Förslaget innebär att försäkringsföretag som bedriver tjänstepensionsverksamhet kan välja att lämna försäkringsregleringen och omvandla sig till tjänstepensionsföretag. Då huvuddelen av Folksam Liv med dotterbolagsverksamhet är inom tjänstepensionsområdet kommer valet av bolagsform vara av stor strategisk betydelse för Folksam. Vi kommer att analysera förslaget och följa regleringsutvecklingen under hösten för att kunna fatta kloka beslut om inriktningen framöver.

Vi har fortfarande mycket framför oss. I grunden handlar det om att öka tryggheten för våra kunder. Och i alla de utmaningar som ligger framför oss kan vi hitta kraft i det faktum att kunderna är nöjda med oss och stannar allt längre. Det är vi stolta över. Och det ger oss en tydlig målbild om vad vi ska fortsätta att jobba mot.

Jens Henriksson
Vd och koncernchef

Marknadsöversikt och Folksamgruppen

Marknadsutveckling

Folksam behåller sin position på marknaden. Premiesiffror från Svensk Försäkring efter utgången av första kvartalet visar att vi fortsätter att vara marknadsledare inom livförsäkring och marknadstrea inom skadeförsäkring.

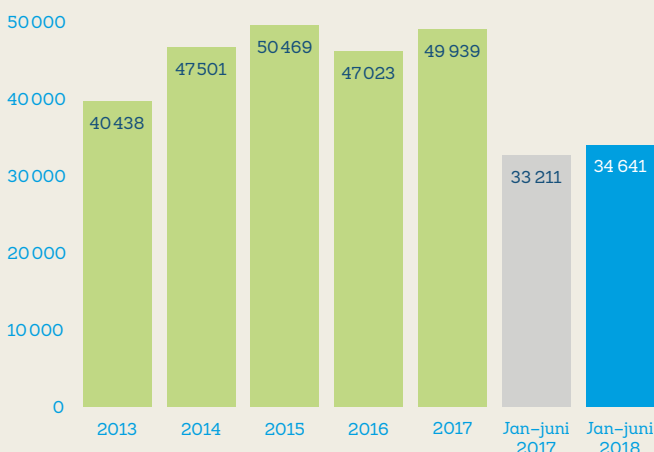
Den totala konkurrensutsatta livförsäkringsmarknaden ökade under tolv månadersperioden andra kvartalet 2017 - första kvartalet 2018 med sju procent till 215 miljarder kronor, framför allt genom en positiv utveckling inom privat kapitalförsäkring som ökade med drygt 16 procent.

Folksam behåller sin ledande ställning på totala premier inom livförsäkring, även om marknadsandelen är något lägre och uppgår till 13,7 (15,0) procent (inbetalda premier för både gamla och nya försäkringar). De sju största bolagen omfattar 69 procent av totalt inbetalda premier. Marknadsandelen inom nyteckning minskar, men Folksam är fortsatt trea efter Skandia och Alecta. På totala premier är Folksam fortfarande störst.

Den totala sakförsäkringsmarknaden växte med 2,5 procent till 84 miljarder kronor jämfört med förra året. Vi är fortfarande den tredje största aktören.

Folksamgruppens totala premievolum under första halvåret 2018 uppgick till 34 641 (33 211) miljoner kronor. Tillväxten kommer huvudsakligen från den kollektiva tjänstepensionsaffären. Folksam Liv-gruppen står för 27 488 (26 007) och Folksam Sak-gruppen för 7 153 (7 204) miljoner kronor av premievolumen.

Total premievolum, Mkr



Makroekonomi

Den globala ekonomiska uppgången fortsätter, inte minst tack vare att de utvecklade ekonomierna i Europa samt USA visar styrka. Den internationella valutafonden IMF förväntar sig att den globala tillväxten uppgår till 3,9 procent både i år och 2019.

Enligt IMF väntas avmattning om några år, inte minst i USA när effekterna av landets skattereform avtar. Åldrande befolkningar, svag produktivitet utveckling, protektionism och mindre integration av världsekonomin är andra risker.

Sverige visar dock fortsatt en stark ekonomisk utveckling med både hög tillväxt och fallande arbetslöshet. IMF:s prognos för den svenska ekonomin är en tillväxt på 2,6 procent i år och 2,2 procent 2019. Inflationen ligger kring två procent och det rådande lågränteläget väntas fortgå ett tag till. För försäkringsbranschen är den negativa räntan alltså en utmaning utifrån ett avkastningsperspektiv, även om aktörerna hittills hanterat läget bra.

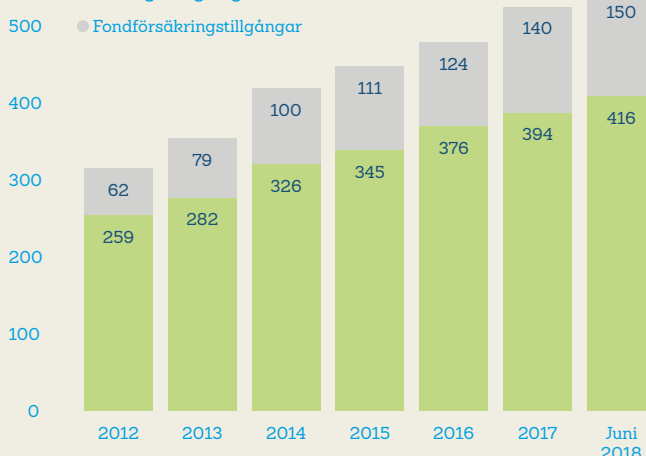
Förvalt kapital och fondförsäkringstillgångar

Per den 30 juni 2018 förvaldade Folksamgruppen 416 441 (389 341) miljoner kronor. Fondförsäkringstillgångarna uppgick per den 30 juni 2018 till 150 229 (135 552) miljoner kronor. Ökningen av fondkapitalet beror både på god värdeutveckling och positivt premieinflöde.

Folksamgruppens förvaldade kapital, juni 2018



Folksams förvaldade kapital och fondförsäkringstillgångar, Mdr kr



Folksamgruppens olika företag uppvisade en något högre avkastning under första halvåret 2018, jämfört med samma period föregående år. Folksam Livs avkastning blev 3,6 procent och KPA Pensionsförsäkrings avkastning blev 3,0 procent. Det var huvudsakligen aktier som avkastade mer. Specialplaceringar uppvisade god avkastning, men står för en relativt liten del av tillgångsportföljerna. Några särskilda händelser inom kapitalförvaltningsverksamheten under perioden januari till juni:

- Folksamgruppen förvärvade i ett exklusivt förfarande obligationer som Världsbanken (IBRD) gav ut till ett värde av 350 miljoner amerikanska dollar eller knappt 2,8 miljarder. Genom detta tredje förvärv i samma storlek med ett Världsbanksorgan som låntagare vill Folksamgruppen rikta fokus mot fem av FN:s sjutton globala utvecklingsmål.
- KPA Pensionsförsäkring investerade exklusivt 200 miljoner kronor i Vellinge kommuns första gröna obligation. Obligationen ska finansiera nollenergihuset "Omtankens hus" i Höllviken – kommunens nya omsorgsboende och mötesplats för äldre.
- Folksamgruppen köpte gröna obligationer till ett värde av drygt tre miljarder kronor (400 miljoner amerikanska dollar) som Europeiska investeringsbanken gav ut. Det är Folksamgruppens hittills största enskilda förvärv. Investeringen fördelar sig enligt följande inom Folksamgruppen: Folksam Liv 182 miljoner amerikanska dollar, Folksam Sak 52 miljoner amerikanska dollar och KPA Pension 166 miljoner amerikanska dollar. Därmed har Folksamgruppen på två år investerat omkring tjugo miljarder kronor i gröna obligationer. Målet är att innan utgången av 2018 öka investeringarna till tjugofem miljarder kronor.
- Folksamgruppen lanserade också tillsammans med Aberdeen Standard Investments AIPP Folksam Europe II, en fond-i-fond som investerar i fastigheter och som bara är öppen för bolag inom Folksamgruppen. Avsikten är att investera 300 miljoner Euro på den europeiska fastighetsmarknaden under de kommande tre till fyra åren, med ett initialt belopp om 100 miljoner Euro.
- Folksamgruppen meddelade i juni att man kommer att investera ytterligare två miljarder kronor i kreditfonden Brunswick Real Estate Capital II. Fonden är en kreditfond som lånar ut kapital till kommersiella fastigheter via seniora säkerställda krediter i Sverige.

Regelverk

EU:s dataskyddsförordning (GDPR)

EU:s dataskyddsförordning (GDPR) ersatte den 25 maj 2018 Personuppgiftslagen (PUL). GDPR ökar fokus på varje individs rättigheter och ägarskap över sina personuppgifter. Folksamgruppen har därför ställt om verksamheter som hanterar personuppgifter.

Ny lag om distribution av försäkringar (IDD)

Nya och kommande regelverk ställer stora krav på omställning av verksamheter i branscherna för försäkring och pensionssparande. Riksdagen antog i juni 2018 en ny lag om försäkringsdistribution, IDD, som ska börja gälla den första

oktober 2018. Lagen innehåller reformer för att öka skyddet för kunder och skapa mer likartade konkurrensvillkor på marknaden. De svenska reglerna går på vissa områden längre än EU-reglernas minimikrav. Affärsmodeller, avtal, dokumentations- och informationsmaterial, utbildning samt ersättningar till anställda kommer att påverkas. Folksamgruppen välkomnar att lagen innebär ett stärkt konsumentskydd.

Skriftlighetskrav vid telefonförsäljning

I juni beslutade riksdagen att stärka konsumentskyddet vid telefonförsäljning. Beslutet innebär att en konsument som blir uppringd av en säljare efter den 1 september skriftligen måste godkänna ett avtal innan det blir bindande. Ett skriftligt godkännande kan ges via post, e-post eller sms.

Tjänstepensionsreglering (IORP2)

Solvens II (försäkringsrörelselagen) gäller sedan 2016, samtidigt som bolag som bedriver tjänstepensionsverksamhet kan följa övergångsregler. I början av oktober 2016 meddelade regeringen ett inriktningsbeslut om den kommande tjänstepensionsregleringen. Utifrån ambitionen att nå en lösning som ger fullgott skydd för konsumenterna och samtidigt möjliggöra en effektiv förvaltning av tjänstepensioner, innebär beslutet att det blir olika reglering för tjänstepensionsföretag och försäkringsbolag. I början av juli kom promemorian om en ny tjänstepensionsreglering. Förslaget innebär att försäkringsföretag som bedriver tjänstepensionsverksamhet kan välja att lämna försäkringsregleringen och omvandla sig till tjänstepensionsföretag. Då huvuddelen av Folksam Liv med dotterbolags verksamhet är inom tjänstepensionsområdet kommer valet av bolagsform vara av stor strategisk betydelse för Folksam. Folksam kommer att analysera förslaget och följa regleringsutvecklingen under hösten för att sedan fatta beslut om inriktningen framöver.



Digitalisering

Digitaliseringen och automatiseringen påverkar försäkrings- och pensionssparande på många sätt. Å ena sidan uppstår nya risker och förändrade sätt att kommunicera med kunderna, å andra sidan skapas nya försäkringsbehov, affärsmodeller och konkurrenter. Internet of Things och självkörande bilar, delningsekonomi och automatiserad skadehantering samt robotrådgivning är konkreta exempel på digitaliseringens och automatiseringens konsekvenser.

För Folksam fortsätter de stora utvecklingsinsatserna, som förbättring av IT-systemen och ökning av vår digitala närvaro för kundkommunikation, för att vi ska bli ett än mer modernt och effektivt företag. Men de driver också kostnader. Vi prioriterar därför bland projekten för att säkerställa att de projekt vi har i gång levererar avsedd nytta. Vi har också kört igång med en av bolagets största rekryteringskampanjer någonsin med målet att anställa 125 nya medarbetare till IT-avdelningen fram till årsskiftet. Robotics och FutureLab är två nya enheter inom Folksamgruppen som syftar till att förbereda verksamheterna för framtida tekniskprång.

Hållbarhet

Medan USA har rivit upp klimatlagar och bestämt sig för att lämna Parisavtalet, så fortsätter forskare att larma om snabbare ismältning på Arktis än vad man tidigare trott.

Utifrån Folksamgruppens övergripande hållbarhetsmål har vi identifierat fem av FN:s globala hållbarhetsmål som vägledande i arbetet:

- Hälsa (mål 3)
- Jämställdhet (mål 5)
- Anständiga arbetsvillkor (mål 8)
- Hållbar konsumtion och produktion (mål 12)
- Bekämpa klimatförändringarna (mål 13).

Arbetet med ansvarsfull kapitalförvaltning kopplas till alla de 17 globala målen, med fokus på att i möjligaste mån lyfta fram de fem mål Folksamgruppen prioriterat.

Folksam har inom ramen för företagsnätverket Hagainitiativet också förbundit sig att vara fossilfritt senast 2030. Vi har även satsat stort på att investera i gröna obligationer och har nu passerat 20 miljarder kronor i investeringar. Målet är att äga 25 miljarder kronor i tillgångslaget före utgången av 2018.

Folksam Sak med dotterföretag rapporterar enligt Solvens II. Folksam Liv med dotterföretag har rena Solvens II-bolag (KPA Livförsäkring), företag med blandad verksamhet (Folksam Fondförsäkring och Folksam Liv) och rena tjänstepensionsbolag (Folksam LO fondförsäkring och KPA Pensionsförsäkring) som följer Solvens I-regelverket. Bolagens kapitalkrav enligt Solvens II fastställs enligt standardmodellen, som är anpassad efter ett genomsnittligt, europeiskt försäkringsbolag. Samtliga bolag uppfyller solvens- och minimikapitalkrav. Beräkningar av solvenskvot för Folksam Sak (grupp) och Folksam Liv (moderbolag) redovisas med ett kvartals eftersläpning.

Folksam Sak

Folksam Sak

Förenade Liv

Saco Folksam
Försäkring

51%

Folksam
Skadeförsäkring

75%

Tre Kronor

Folksam Sak-gruppen	Jan – juni 2018	Jan – juni 2017	2017	2016
Premieintäkt, Mkr	7 153	7 204	14 651	14 269
Förvalt kapital, vid periodens slut, Mkr	46 647	45 802	46 658	46 106
Solvenskvot ¹⁾ (SCR), vid periodens slut	2,1	2,1	2,0	2,0

Premieintäkterna inom Folksam Sak-gruppen minskade till 7 153 (7 204) miljoner kronor. Minskningen förklaras av att förbunden Unionen och Vision valde att inte förnya sina försäkringar i Förenade Liv/Folksam. Det förvaldade kapitalet ökade med två procent till 46 647 (45 802) miljoner kronor. Solvenskvoten enligt Solvens II-regelverket var 2,1 (2,1).

Folksam Sak (moderföretag)	Jan – juni 2018	Jan – juni 2017	2017	2016
Premieintäkt, Mkr	5 981	5 724	11 671	11 298
Försäkringstekniskt resultat, Mkr	-187	129	108	-250
Resultat före bokslutsdispositioner och skatt, Mkr	562	89	913	1 746
Totalkostnad, %	104,2	99,2	97,9	100,8
varav skadekostnad, %	83,5	84,7	82,7	84,0
varav driftskostnad, %	20,7	14,5	15,2	16,8
Totalavkastning, %	3,3	0,5	3,4	6,6
Konsolideringskapital, vid periodens slut, %	20 875	17 993	18 996	18 092
Konsolideringsgrad, vid periodens slut, %	174	156	168	157
Solvenskvot ¹⁾ (SCR), vid periodens slut	2,3	2,3	2,2	2,2

¹⁾ Solvenskvoten avser kapitalbas i relation till kapitalkrav i enlighet med Solvens II-regelverket. Solvenskvoten redovisas med ett kvartals eftersläpning.

Premieintäkterna för perioden uppgick i moderföretaget till 5 981 (5 724) miljoner kronor, vilket är fem procent högre jämfört med första halvåret 2017. Det starka erbjudandet och den ökade försäkringsviljan hos kunderna fortsatte att driva efterfrågan och utvecklingen mot försäkringar med mer innehåll i kombination med vissa premiejusteringar bidrog även detta till premietillväxten. De största premieökningarna var inom Hem & Villa, Sjuk- och olycksfall och Motor & Trafik.

Totalkostnadsprocenten i moderföretaget uppgick till 104,2 (99,2), vilket var en ökning med 5,0 procentenheter. Skadekostnadsprocenten förbättrades till 83,5 (84,7) procent. Förbättringen var driven av ett förbättrat skadeutfall vilket delvis motverkades av en ökad avsättning till reserven för skadelivräntor drivet av ränteförändringar. Denna ökade avsättning motsvarade en ökning av skadekostnadsprocenten med 1,8 procentenheter.

Driftskostnadsprocenten ökade däremot till 20,7 (14,5) primärt till följd av ändrad princip kring aktivering av anskaffningskostnader, vilket medfört att vi under perioden endast haft avskrivningar om 161 mkr av tidigare aktiverade anskaffningskostnader men ingen aktivering har gjorts under

perioden. Engångseffekten på driftskostnadsprocenten av denna principförändring var en ökning med 2,7 procentenheter. En återbetalning av pensionspremier föregående år i kombination med högre kostnader för utvecklingssatsningar under perioden bidrog också till ökningen av driftskostnadsprocenten.

Det försäkringstekniska resultatet uppgick till -187 (129) miljoner kronor, vilket är 316 miljoner kronor lägre än förra året. Resultatförsämringen förklaras primärt av de ökade driftskostnaderna. Resultat före bokslutsdispositioner och skatt uppgick för perioden till 562 (89) miljoner kronor. Förbättringen kan härledas till ökad kapitalavkastning.

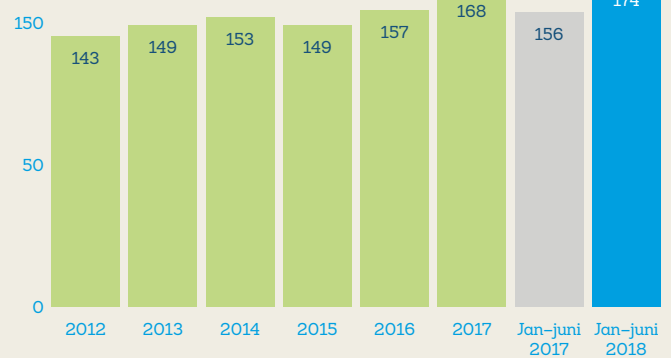
Totalavkastningen blev 3,3 (0,5) procent. Det beror huvudsakligen på högre avkastning på aktier i kombination med ökad avkastning inom räntebärande värdepapper, men även specialplaceringar till följd av högre marknadsvärderingar av innehav. Solvenskvoten, som vi redovisar med ett kvartals eftersläpning, uppgick till 2,3 (2,3) för moderföretaget.

Konsolideringsgraden ökade och uppgick till 174 (156) procent i moderföretaget.

Hänt under perioden (jan–juni):

- Folksam lanserade den nya digitala tjänsten "Hitta vårdgivare utomlands" för att hjälpa kunderna att hitta kvalitetssäkrade läkarmottagningar och samtidigt att få ned kostnaderna för reseskador.
- Företagsaffären avslutade den omstrukturerings som präglade verksamheten de senaste åren och inneburit att verksamheten koncentrerats till vissa marknader och företag.
- Principen för aktivering av anskaffningskostnader i Folksam Sak ändrades. Direkta och rörliga kostnader aktiveras om rätta förutsättningar föreligger för aktivering. Med direkta och rörliga kostnader avses förskotts- och engångsprovisioner som betalas till försäljningspersonal, förmedlare eller andra distributörer. Med anledning av att Folksam Sak har ändrat provisionerna till interna och externa säljare och förmedlare kommer ingen aktivering ske från och med 1 januari 2018. Detta innebär att under perioden januari–juni 2018 har driftkostnaderna belastats med 161 mkr i avskrivningar relaterade till aktivering från föregående år. Ändringen betraktas framåtriktad vilket innebär att inga jämförelsetal har räknats om.

Konsolideringsgrad %, moderbolaget



Folksam Liv

Folksam Liv

Folksam
Fondförsäkring

KPA
Pension*

60%

Folksam
LO Fondförsäkring

51%

Folksam Liv-gruppen	Jan – juni 2018	Jan – juni 2017	2017	2016
Premier ¹⁾ , Mkr	27 488	26 007	35 288	32 754
Förvalt kapital, vid periodens slut, Mkr	369 581	343 332	347 258	329 485
Fondförsäkringstillgångar, vid periodens slut, Mkr	150 229	135 552	139 632	124 042
Solvenskvot ²⁾ , vid periodens slut	3,2	3,1	3,2	3,4

Premierna för Folksam Liv-gruppen uppgick till 27 488 (26 007) miljoner kronor för första halvåret 2018. Det förvaldade kapitalet uppgick till 369 581 (343 332) miljoner kronor och fondförsäkringstillgångarna till 150 229 (135 552) miljoner kronor. Totalt hade kundernas tillgångar ökat med omkring nio procent vid utgången av juni 2018, jämfört med motsvarande tidpunkt föregående år. Solvenskvoten var 3,2 (3,1).

Folksam Liv (moderföretag)	Jan – juni 2018	Jan – juni 2017	2017	2016
Premier ³⁾ , Mkr	5 493	5 269	10 324	9 840
Försäkringstekniskt resultat, Mkr	4 870	3 564	5 706	8 190
Förvaltningskostnad, %	0,6	0,6	0,6	0,6
Totalavkastning, %	3,6	2,3	4,2	8,4
Förvalt kapital, vid periodens slut, Mkr	186 430	176 896	179 413	176 267
Solvensgrad, vid periodens slut, %	168	165	165	165
Solvenskvot ²⁾ blandade bolag	3,8	3,6	3,7	3,9
Kollektiv konsolidering tjänstepension, vid periodens slut, %	121	121	120	121
Kollektiv konsolidering övrig livförsäkring, vid periodens slut, %	120	119	118	120

¹⁾ Premier omfattar premieinkomst för sparförsäkring och premieintäkt för riskförsäkring samt inbetalningar från sparare i fondförsäkring.

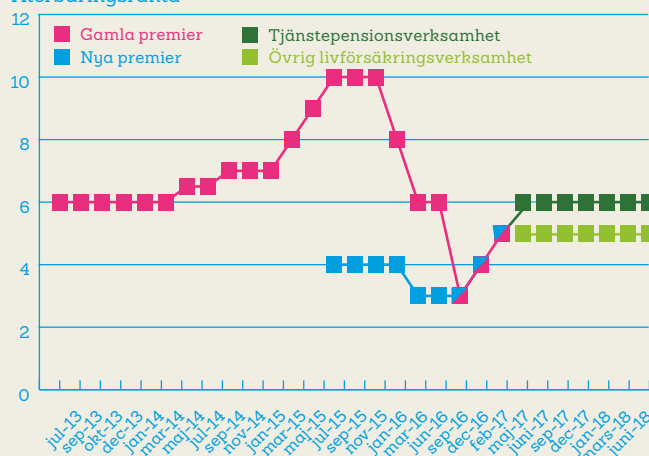
²⁾ Solvenskvoten för blandade bolag avser summan av kapitalbasen i relation till kapitalkrav för övrig livförsäkring (i enlighet med Solvens II-regelverket) och kapitalbasen i relation till kapitalkrav (i enlighet med Solvens I-regelverket) för tjänstepensionsverksamhet. Solvenskvoten redovisas med ett kvartals eftersläpning.

³⁾ Premier omfattar premieinkomst för sparförsäkring och premieintäkt för riskförsäkring.

Premierna för moderföretaget Folksam Liv ökade till 5 493 (5 269) miljoner kronor. Ökningen berodde på en högre försäljning inom förmedlad kanal och kom främst från sparandeprodukterna individuell tjänstepension och individuell sparförsäkring. Premierna inom individuell tjänstepension var 792 miljoner kronor. Riskprodukterna ökade något i premievolymer. Driftkostnaderna ökade med 78 miljoner kronor vilket motsvarade tretton procent, ökningen berodde på högre utvecklingskostnader, högre provisionskostnader på grund av ökad försäljning inom förmedlad kanal samt omstyrning av försäljning. Totalavkastningen för perioden uppgick till 3,6 (2,3) procent och bidrog till det försäkringstekniska resultatet. Det är framför allt högre avkastning från aktier under kvartal två som gör att totalavkastningen blev högre under perioden. Sett över de fem senaste åren 2013–2017 har den årliga genomsnittliga totalavkastningen för Folksam Liv varit 7,1 procent. Över den senaste tioårsperioden 2008–2017 är totalavkastningen 6,9 procent per år. Solvensgraden i moderföretaget ökade till 168 (165) procent per den sista juni 2018. God värdeutveckling samt positivt kassaflöde bidrog till den förbättrade solvensgraden. Solvenskvoten för blandade bolag, som vi redovisar med ett kvartals eftersläpning, är stabil och uppgick till 3,8 för moderföretaget. Den kollektiva konsolideringsgraden

för premiebestämd tjänstepensionsförsäkring uppgick till 121 procent den sista juni 2018 och till 120 procent för övrig livförsäkringsverksamhet.

Återbäringsränta

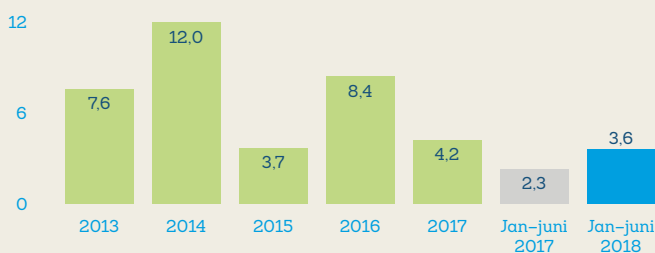


2015-11-30 slog Folksam Liv samman all tjänstepensionsverksamhet och grenarna "tjänstepensionsverksamhet" och "övrig livförsäkringsverksamhet" bildades. Från och med 2017-04-01 har de två försäkringsgrenarna olika återbäringsräntor.

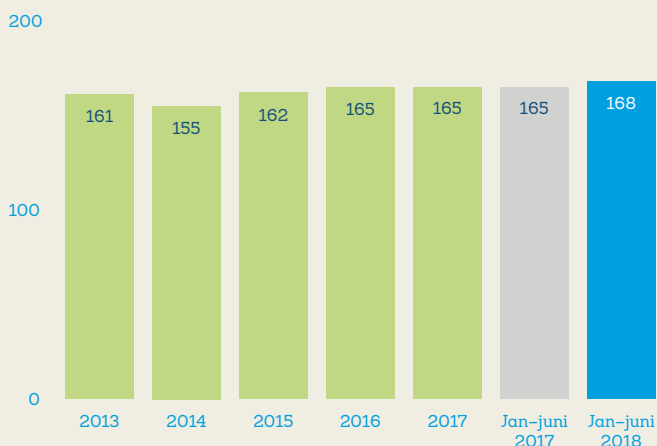
Hänt under perioden (jan–juni):

- Folksam lanserade den nya produkten Privatpension. Det är en traditionell försäkring som riktar sig främst mot Folksams drygt en miljon kunder i åldrarna 25 till 55 år.
- Folksam blev en av de utvalda inom traditionell försäkring i Collectums ITP-upphandling, som gäller för mer än 900 000 privatanställda tjänstemän, för perioden oktober 2018 till september 2023.

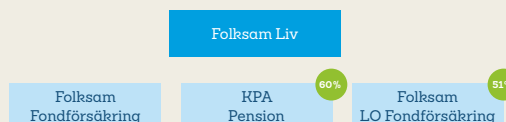
Totalavkastning %, moderföretaget



Solvensgrad %, moderföretaget



KPA Pensionsförsäkring



KPA Pensionsförsäkring AB	Jan – juni 2018	Jan – juni 2017	2017	2016
Premieinkomst, Mkr	13 081	12 035	13 378	12 138
Försäkringstekniskt resultat, Mkr	8 929	7 745	9 171	7 280
Förvaltningskostnad, %	0,1	0,1	0,2	0,2
Totalavkastning, %	3,0	2,7	4,6	6,6
Avkastningsränta, %	3,1	2,8	4,8	6,7
Förvalt kapital, vid periodens slut, Mkr	178 336	161 557	163 060	148 379
Solvensgrad, vid periodens slut, %	172	168	168	164
Solvenskvot (S1), vid periodens slut	17,2	16,2	16,3	15,4

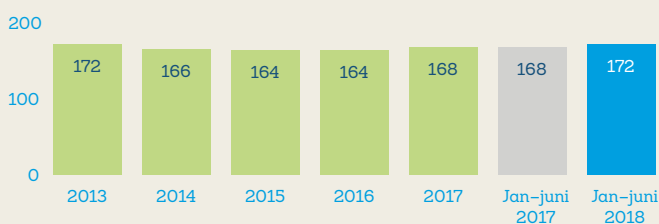
Premieinkomsten för KPA Pensionsförsäkring ökade och uppgick till 13 081 (12 035) miljoner kronor. Anledningen till den starka utvecklingen är att KPA Pension som förvalsbolag inom premiebestämd pension årligen automatiskt får många nya kunder. I samband med 2018 års förmedling tillkom 120 000 (115 000) nya pensionssparare som omfattas av pensionsavtalen KAP-KL och AKAP-KL. Det försäkringstekniska resultatet gynnades av positivt kassaflöde och uppgick till 8 929 (7 693) miljoner kronor. Förvaltningskostnadsprocenten i KPA Pensionsförsäkring var 0,1 (0,1).

KPA Pensionsförsäkrings solvensgrad vid periodens slut var 172 (168) procent. Det är framför allt det positiva kassaflödet som bidrog till den förbättrade solvensgraden. Solvenskvoten, som vi redovisar med ett kvartals eftersläpning, uppgick till 17,2 (16,2) för KPA Pensionsförsäkring. Totalavkastningen uppgick till 3,0 (2,7) procent för perioden och avkastningsräntan var 3,1 (2,8) procent. Sett över de senaste tio åren 2008–2017 har den årliga genomsnittliga totalavkastningen för KPA Pensionsförsäkring varit 7,5 procent.

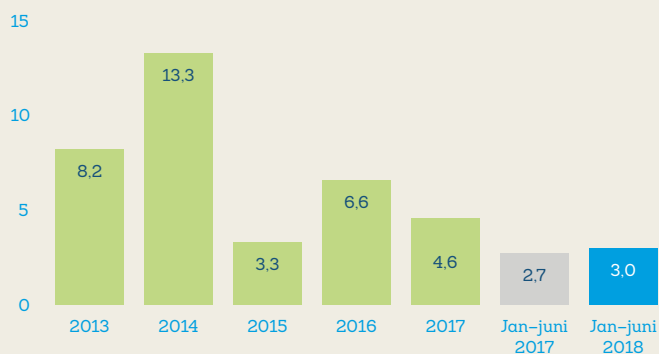
Hänt under perioden (jan–juni):

- KPA Pensionsförsäkring sänkte från och med den 1 januari 2018 avgifterna med 25 procent för den premiebestämda traditionella försäkringen för tjänstepensionsavtalen AKAP-KL och KAP-KL för förvaltning av kommun- och landstingsanställdas tjänstepensioner. De rörliga avgifterna sänks från 0,15 till 0,11 procent, medan den fasta avgiften på 48 kronor kvarstår. Sedan 2001 har avgifterna sänkts med över 70 procent.
- Likaså sänkte KPA Pensionsförsäkring från och med den 1 januari 2018 priset från tre till två procent i en produkt kopplad till den kollektivavtalade tjänstepensionen, den så kallade premiefrielseförsäkringen. Premiesänkning- en berör 900 arbetsgivare i kommuner, landsting och kommunala bolag.
- KPA Pensionsförsäkring anpassade från och med den 29 mars 2018 den garanterade räntenivån för premiebestämd traditionell försäkring från 0,75 procent till 0,50 procent före skatt och avgifter. Garantin beräknas på 85 procent på det belopp som betalas in. Ändringen gäller från den 29 mars 2018 och premier inbetalda före detta datum påverkas inte.
- Arvidsjaur och Luleå i norr till Täby, Tyresö, Motala, Vallentuna och 33 orter i Skåne är några av de kommuner som under perioden valde KPA Pension till leverantör för pensionsadministration.
- KPA Pension toppar för sjunde året i rad listan över pensionsbranschens mest hållbara varumärken.

Solvensgrad %



Totalavkastning %



Appendix: Övriga dotter- och intresseföretag

Folksam Sak				
Tre Kronor	Jan – juni 2018	Jan – juni 2017	2017	2016
Premieintäkt, Mkr	511	492	999	962
Försäkringstekniskt resultat, Mkr	25	25	95	56
Resultat före skatt, Mkr	32	26	94	66
Totalkostnad, %	95,1	94,9	90,5	94,1
Solvenskvt (SCR), vid periodens slut	2,2	2,0	2,2	2,0
Folksam Skadeförsäkring				
Premieintäkt, Mkr	361	360	721	736
Försäkringstekniskt resultat, Mkr	-17	20	-14	61
Resultat före skatt, Mkr	-11	14	-18	99
Totalkostnad, %	104,7	96,2	103,7	93,3
Solvenskvt (SCR), vid periodens slut	3,2	3,0	2,9	2,9
Förenade Liv				
Premieintäkt, Mkr	222	542	1 086	1 110
Försäkringstekniskt resultat, Mkr	-102	-22	-24	246
Resultat före skatt, Mkr	-99	-22	-24	246
Totalkostnad, %	113,7	104,1	103,9	100,8
Solvenskvt (SCR), vid periodens slut	2,4	1,9	2,1	1,8
Saco Folksam Försäkring				
Premieintäkt, Mkr	78	86	174	163
Försäkringstekniskt resultat, Mkr	6	1	8	18
Resultat före skatt, Mkr	11	6	14	25
Totalkostnad, %	83,7	96,6	82,1	85,8
Solvenskvt (SCR), vid periodens slut	1,6	1,4	1,5	1,4
Folksam Liv				
RPA Livförsäkring				
Premieinkomst, Mkr	294	278	279	266
Periodens resultat före skatt, Mkr	127	94	4	57
Förvaltningskostnad, %	0,4	0,4	0,7	0,6
Totalavkastning, %	2,4	1,6	3,0	4,8
Solvenskvt (SCR), vid periodens slut	3,1	3,1	3,1	3,2
Folksam Fondförsäkring				
Premieinkomst, Mkr	14	11	20	14
Periodens resultat före skatt, Mkr	46	51	45	110
Förvaltningskostnad, %	0,6	0,6	1,3	1,2
Fondförsäkringstillgångar, vid periodens slut, Mkr	43 532	41 438	42 574	39 961
Solvenskvt blandade bolag	1,3	1,5	1,2	1,5
Folksam LO Fondförsäkring				
Premieinkomst, Mkr	55	44	103	95
Periodens resultat före skatt, Mkr	117	111	241	199
Förvaltningskostnad, %	0,07	0,05	0,1	0,1
Fondförsäkringstillgångar, vid periodens slut, Mkr	96 841	84 773	87 525	75 174
Solvenskvt (S1), vid periodens slut	5,6	4,9	5,4	4,6

Det här är Folksamgruppen

Vårt jobb är att ge trygghet i livets alla skeden. Hos oss kan kunden försäkra sig själv, sina nära och kära, sina ägodelar och spara till pensionen. Varje gång vi möter en kund, möter vi också en ägare. Och vi har många ägare. Vi försäkrar nästan varannan svensk och har hand om pensionen för mer än två miljoner människor. Det betyder att Folksamgruppen är en av de ledande aktörerna inom försäkring och pensionssparande.

Vår vision

Våra kunder ska känna sig trygga i en hållbar värld.

Vår affärsidé


Vi är kundernas företag som erbjuder försäkringar och pensionssparande som skapar trygghet och gillas av många.

Vårt övergripande mål

Vi ska ha försäkrings- och pensionssparandebansens mest nöjda kunder.



Läs mer på [folksam.se](https://www.folksam.se)



Våra kunder ska
känna sig trygga
i en hållbar värld

För ytterligare information, vänligen kontakta:

- Jesper Andersson, CFO Folksamgruppen, 070-831 59 76
- Christian Hall, investerarrelationer Folksamgruppen 0724-68 70 60